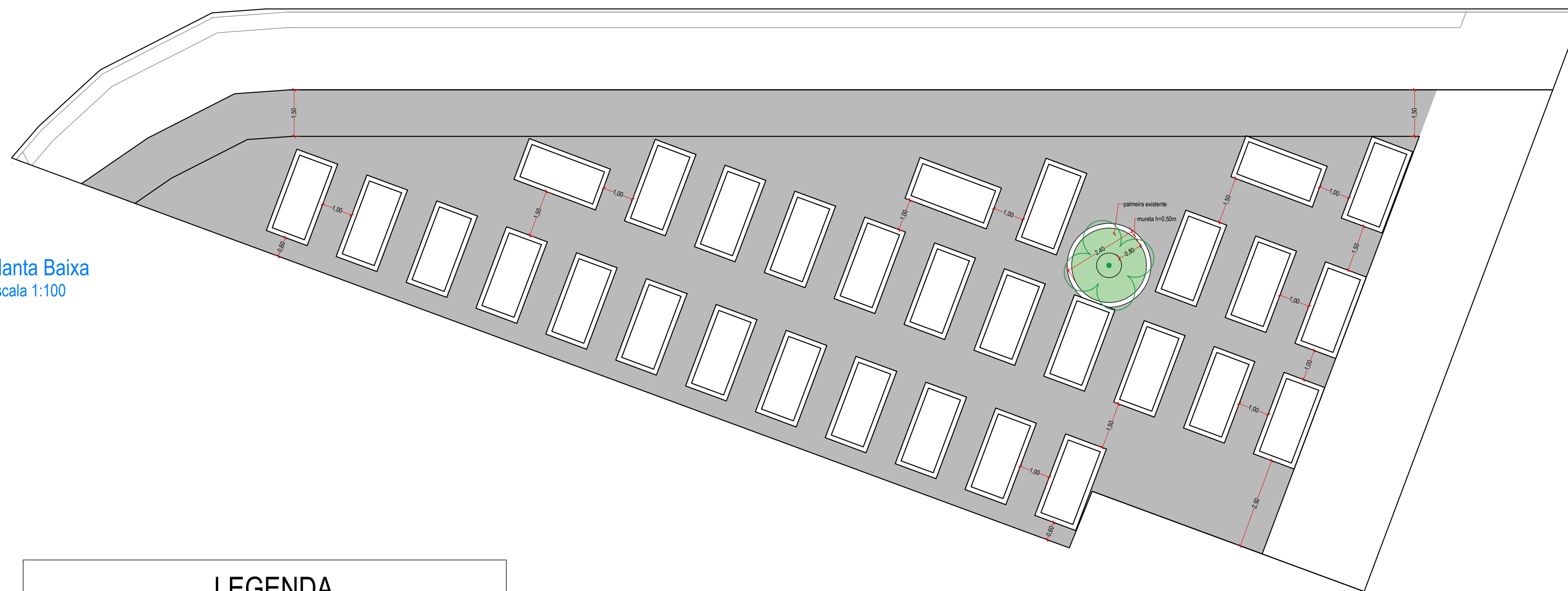
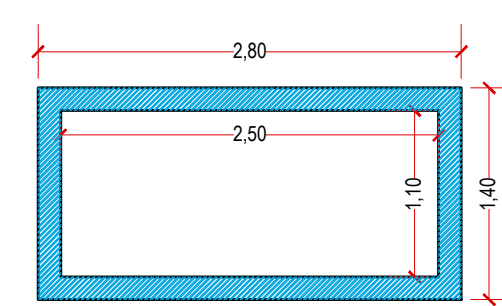


Planta Baixa  
Escala 1:100

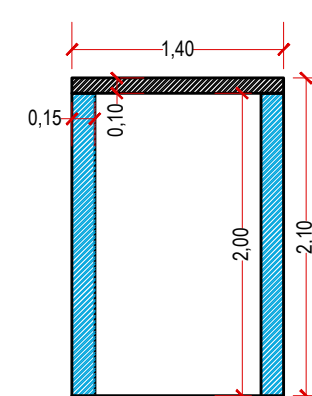


**LEGENDA**

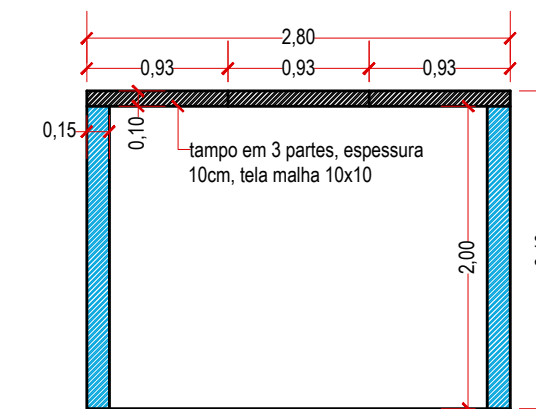
DESCRIÇÃO	QUANT.	UNI.
Piso espessura 5 cm em concreto 20 mpa	397,00	m <sup>2</sup>
Jazigos 1,10x2,50	30,00	un
Palmeira existente	1,00	uni



Planta  
Escala 1:50



Corte AA  
Escala 1:50



Corte BB  
Escala 1:50



**PREFEITURA MUNICIPAL DE  
GUZOLÂNDIA**

**J. I. R. DA SILVA SOUZA - ENGENHARIA - ME**  
 CNPJ: 24.191.067/0001-19 | CREA SP: 2043989  
 Av. Antônio Cavasana, 466, Apto 72, Condição III, Araçatuba/SP | CEP: 16.013-385  
 18 3117.5586 | 18 98102.7049 | 17 99179.5786 | js.engenheiro@gmail.com

04			
03			
02			
01			
00	25/10/2019	EMIÇÃO INICIAL	ENG. JEFFERSON
ALTERAÇÕES	DATA	CONTEÚDO	RESPONSÁVEL

TÍTULO	Projeto de Arquitetura
OBRA	Ampliação do Cemitério Municipal de Guzolândia-SP.
LOCALIZAÇÃO	Rua do Vereador, Guzolândia-SP



PROPRIETÁRIO/CLIENTE	Prefeitura Municipal de Guzolândia Luiz Antônio Pereira de Carvalho Prefeito Municipal de Guzolândia	ASS.	
AUTOR DO PROJETO E RESPONSÁVEL TÉCNICO	Eng. Civil Jefferson Souza CREA SP - 5069236850	ART CORRESPONDENTE	
DESENHO	Jefferson	DATA	25 / 10 / 2019
REVISÃO	Jefferson	FISICAL	Indicada
ESPECIFICAÇÃO	Projeto Completo	FRANQUIA	001 01 de 01 PA