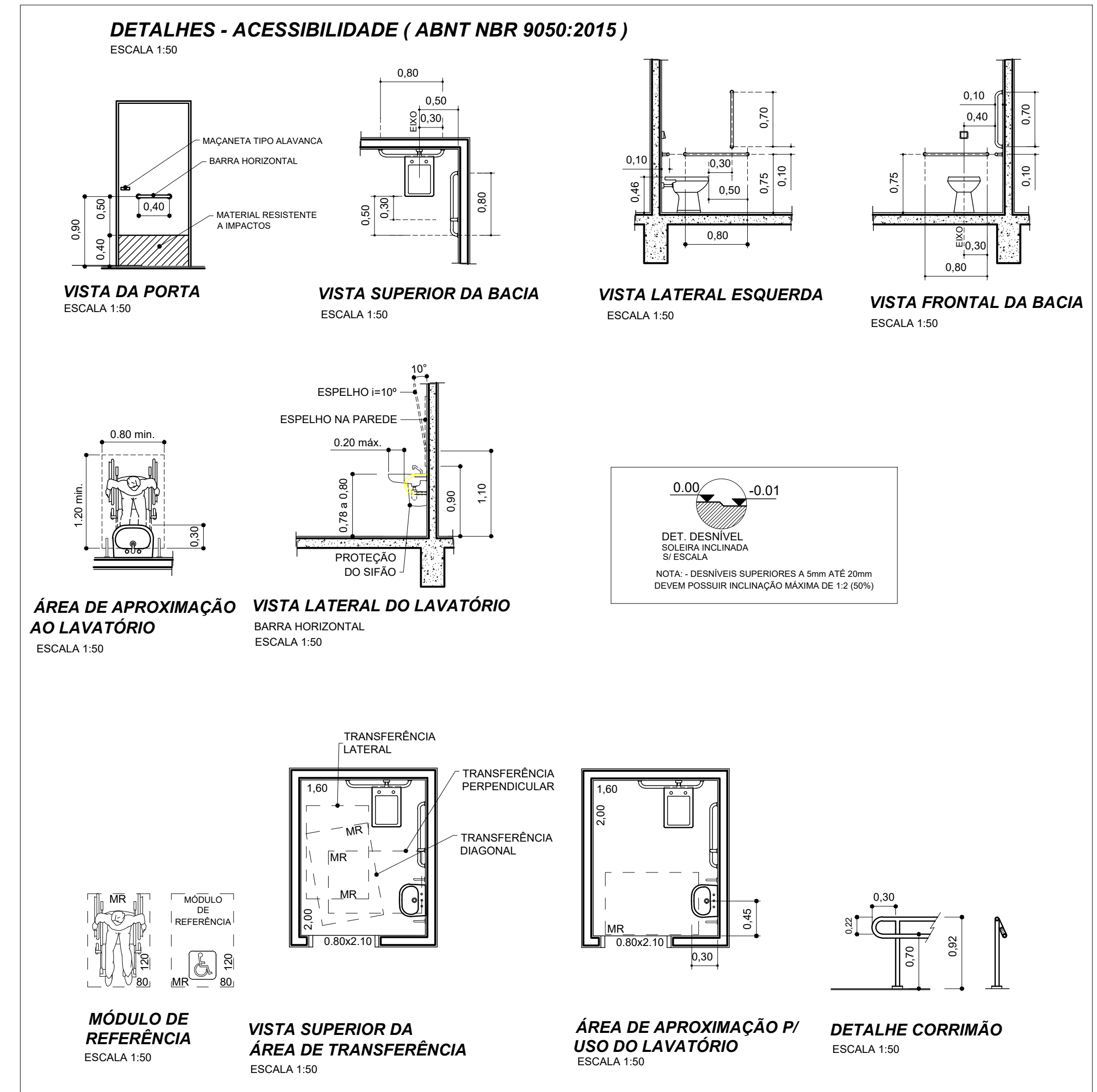
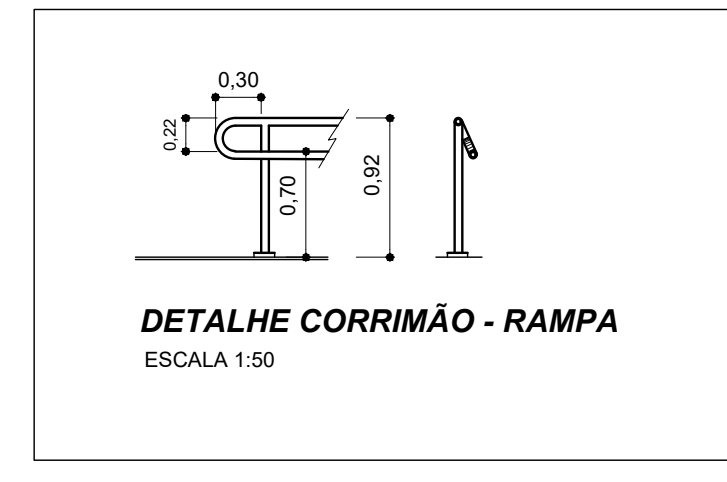
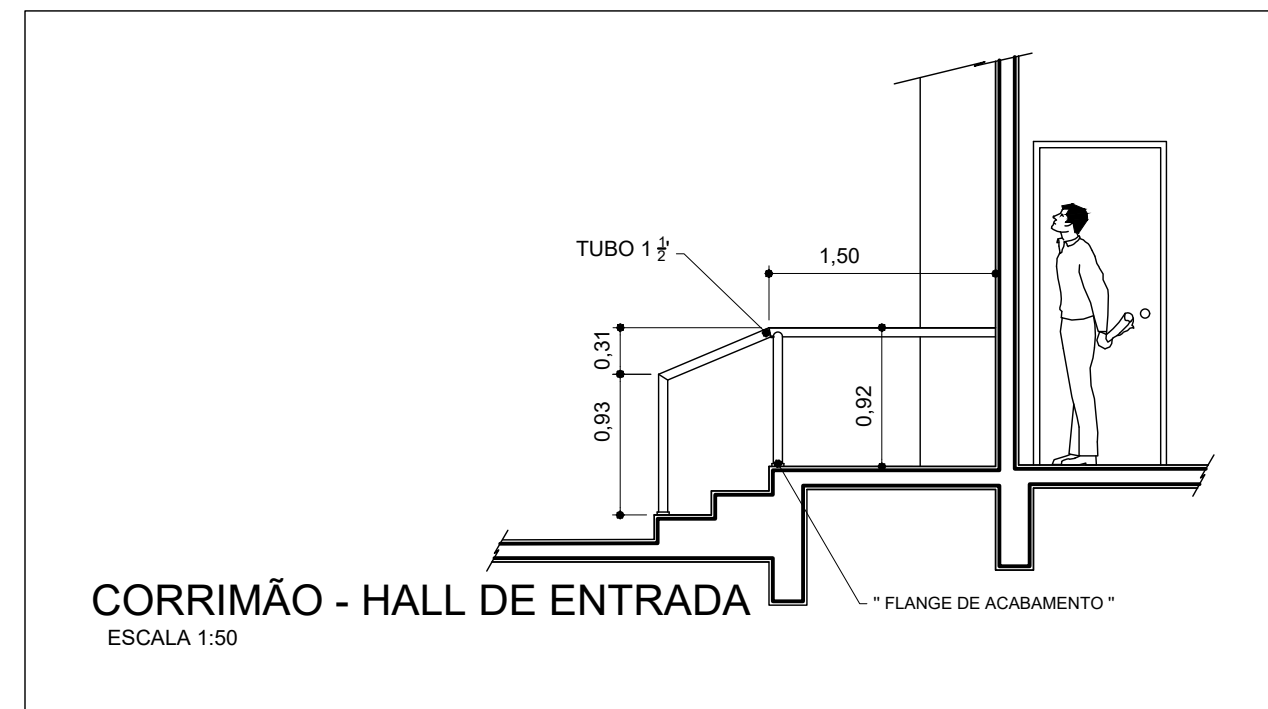


PLANTA BAIXA - 0,00 - NÍVEL INTERNO  
ESCALA 1:50

FACE OESTE  
(SOL DA TARDE)

FACE LESTE  
(SOL DA MANHÃ)



ÁREAS/M²	
SETOR PRINCIPAL	167,01
GARAGEM	33,24
TOTAL	200,25

ARQUITETURA  
PLANTA BAIXA - 0,00 - NÍVEL INTERNO

EMÍLIO C. RUAS RODRIGUES  
ARQUITETO - URBANISTA  
C.R.U. 42.2814 - RPP 858114

LUIS ANTÔNIO P. DE CARVALHO  
PROFESSOR MUNICIPAL DE GUZOLÂNDIA  
CPF: 027.281.885-16

Este projeto mantém o direito de propriedade deste projeto e anexos. Eles não devem, sem nossa autorização por escrito, ser copiados, reproduzidos parcial ou integralmente, comunicados a terceiros ou postados à sua disposição, sob pena de o infrator responder pelos seus atos nos termos da lei civil e criminal.

**Emílio C. Ruas Rodrigues** arquiteto

Projeto: PROJETO ARQUITETÔNICO PLANTA BAIXA  
Execução: AVENIDA JOÃO TIM BAIRRO DO LIMBEIRO GUZOLÂNDIA - SP

REVISÃO	DATA
01	25/AGU/2018
02	08/AGO/2018
03	20/AGO/2018
04	21/AGO/2018
05	26/AGO/2018

Proprietário: PREFEITURA MUNICIPAL DE GUZOLÂNDIA  
Responsável: EMÍLIO C. RUAS RODRIGUES  
Arquiteto: EMÍLIO C. RUAS RODRIGUES  
C.R.U. 42.2814 - RPP 858114  
Título: 1:50  
Data: MAR/2018  
Folha: 01/07